






So funktioniert die Abmeldung online

Sie möchten Ihr Fahrzeug abmelden?
Auch das können Sie mit i-Kfz unkompliziert online erledigen.

DAS MÜSSEN SIE DAFÜR TUN

-  Portal öffnen
-  Elektronisch identifizieren
-  Ihre Antragsdaten eingeben
-  Erst jetzt Sicherheitscodes der ZB I und Stempelplakette auf Kennzeichen freilegen
-  Code eingeben und Daten vervollständigen
-  Gebühren bezahlen
-  Bescheid herunterladen und Ihr Fahrzeug ist abgemeldet

Starten Sie unmittelbar per Klick



Zu Ihrem
i-Kfz-Portal



Zu den
i-Kfz-Informationen

Ansprechpartner im Amt:

Landkreis Zwickau
Kfz-Zulassungsbehörde
Tel.: +49 375 4402-24800
E-Mail: kfz@landkreis-zwickau.de

Weitere Informationen finden Sie auch auf der Webseite des Bundesministeriums für Verkehr und digitale Infrastruktur www.bmvi.de/i-kfz

IMPRESSUM

Herausgeber KOMM24 GmbH
Blasewitzer Straße 41, 01307 Dresden

Gestaltung Grafikbüro Lortzing 13

Stand Februar 2021



Diese Steuermittel werden auf Grundlage des vom Sächsischen Landtag beschlossenen Haushaltes zur Verfügung gestellt.

Internetbasierte Fahrzeugzulassung

Ihr Fahrzeug
online bequem
an-, ab- oder
ummelden

i-KFZ
KINDERLEICHTE
FAHRZEUG-
ZULASSUNG



i-Kfz – Was ist das?

i-Kfz steht für internetbasierte Fahrzeugzulassung. Dieser Online-Service ermöglicht Privatpersonen, ein Fahrzeug ganz einfach online an-, um- und abzumelden.

i-KFZ
KINDERLEICHTE
FAHRZEUG-
ZULASSUNG

IHRE VORTEILE



Bequem von zu Hause und überall dort, wo es Internet gibt



Rund um die Uhr nutzbar



Ohne Weg ins Amt



Keine Wartezeiten in der Zulassungsbehörde

WAS BRAUCHEN SIE FÜR DIE ONLINE-VORGÄNGE?

Sie benötigen immer:

- ✓ neuen Personalausweis, eID-Karte oder Aufenthaltstitel mit aktivierter Online-Ausweisfunktion
- ✓ Smartphone oder Tablet mit AusweisApp2.0 oder Kartenlesegerät
- ✓ Ihre IBAN oder anderes Online-Zahlungsmittel

Je nach Vorgangsart benötigen Sie außerdem:

- ✓ gültige elektronische Versicherungsbestätigung (eVB-Nr.)
- ✓ gültige Hauptuntersuchung und ggf. Sicherheitsüberprüfung
- ✓ Fahrzeug-Identnummer
- ✓ neue Zulassungsbescheinigung Teil I (ZB I inkl. Sicherheitscode)
- ✓ ggf. neue Zulassungsbescheinigung Teil II (ZB II inkl. Sicherheitscode)
- ✓ amtliches Kennzeichen mit Stempelplaketten (inkl. Sicherheitscode)

So funktioniert die Neuzulassung online

Mit i-Kfz können Sie die Zulassung eines fabrikneuen Fahrzeugs beantragen. Umschreibung und Wiederzulassung eines Gebrauchtfahrzeugs bei Kennzeichenwechsel laufen genauso ab. (gilt nicht für E-, H- und Saison-Kennzeichen)

DAS MÜSSEN SIE DAFÜR TUN








1.  Portal öffnen
2.  Elektronisch identifizieren
3.  Ihre Antragsdaten eingeben
4.  Erst jetzt Sicherheitscodes freilegen
5.  Code eingeben und Daten vervollständigen
6.  Gebühren bezahlen
7.  Zulassungsbehörde bearbeitet den Antrag
8.  Zulassungsbehörde sendet Dokumente per Post
9.  Plakettenträger auf Kennzeichen anbringen

DAS ERLEDIGT DIE BEHÖRDE

So funktioniert die Umschreibung online

Sie haben ein Gebrauchtfahrzeug erworben **und übernehmen auch das Kennzeichen vom Vorbesitzer?** Dann können Sie nach Umschreibung sofort losfahren. (gilt nicht für E-, H- und Saison-Kennzeichen)

DAS MÜSSEN SIE DAFÜR TUN

1.  Portal öffnen
2.  Elektronisch identifizieren
3.  Ihre Antragsdaten eingeben
4.  Erst jetzt Sicherheitscodes der ZB I und ZB II freilegen
5.  Code eingeben und Daten vervollständigen
6.  Gebühren bezahlen
7.  Zulassungsbescheid herunterladen und sofort losfahren

Sie erhalten die originalen Zulassungsdokumente per Post. Der von Ihnen heruntergeladene Zulassungsbescheid ist 10 Tage gültig.